

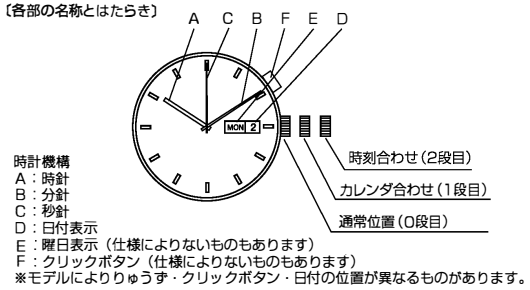
この度は、当社製品をお買い上げいただきありがとうございました。この時計を末永くご愛用いただくため、本取扱説明書をよくお読みの上、正しくご使用くださいますようお願い申し上げます。なお、この取扱説明書はお手元に保管し、必要に応じてご覧ください。

ご使用になられる方や他人への危害及び財産の損害を未然に防ぐため、次の表示で区分されている内容につきましては必ずお守りください。

①自動巻機構付です。※キャリバー(機種)によっては、りゅうずを回して巻き上げる事ができる手巻き機構付もあります。②カレンダー表示機能付です。③でんぷを衝撃から守る、耐衝撃受を使用しています。

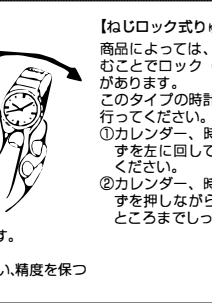
Table with columns: キャリバー, 自動巻き, 手巻き, 手巻き(金物)りゅうず回転回数, 振動数, 石数, 精度日差, 持続時間, 日付, 曜日

※製品仕様はキャリバーNo.によって異なります。キャリバーNo.はケース裏面に刻印されています。例 ケースNo. EM 0 0 - C 0

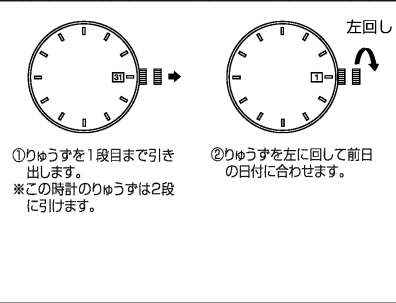


【巻き上げ機構について】①この時計は自動巻機構時計です。②時計を腕に付けている間、腕の動きでぜんまいを自然に巻き上げることが出来ます。③止まっている時計をご使用になるときは、時計を振るか、りゅうずを回してぜんまいを巻いて始動させてください。

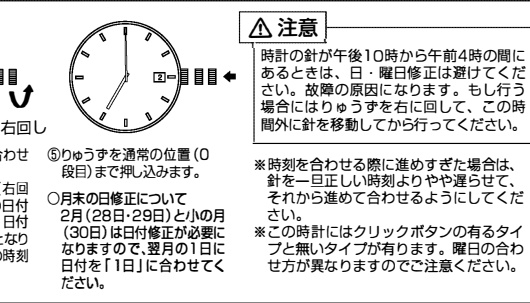
【ねじロック式ボタンモデルの場合】商品によっては、りゅうずをケースにねじ込むことでロック(固定)できる構造のモデルがあります。このタイプの時計については次の操作方法を行ってください。



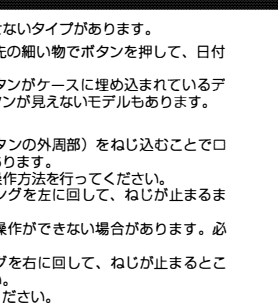
【注意】時計の針が午後8時30分から午前0時30分の間にあるときは、日付修正は避けてください。故障の原因になります。もし行う場合にはりゅうずを右に回して、この時間外に針を移動してから行ってください。



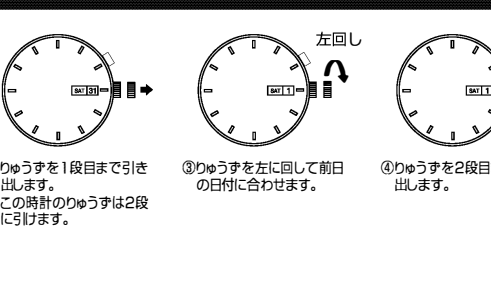
【注意】時刻を合わせる際に進めすぎた場合は、針を一旦正しい時刻よりやや遅らせておき、それから進めて合わせるようにしてください。



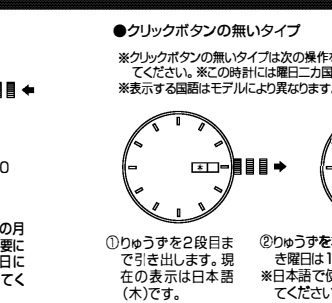
【ボタン操作の際は、先にボタンリングを左に回して、ねじが止まるまで緩めてから行ってください。】※表示する国語はモデルにより異なります。



【ねじロック式ボタンモデルの場合】商品によっては、ボタンリング(ボタンの外周部)をねじ込むことでロック(固定)できる構造のモデルがあります。

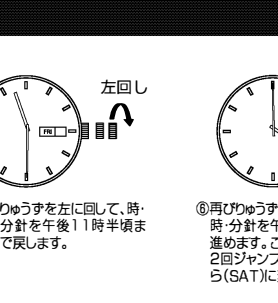


【注意】時刻を合わせる際に進めすぎた場合は、針を一旦正しい時刻よりやや遅らせておき、それから進めて合わせるようにしてください。

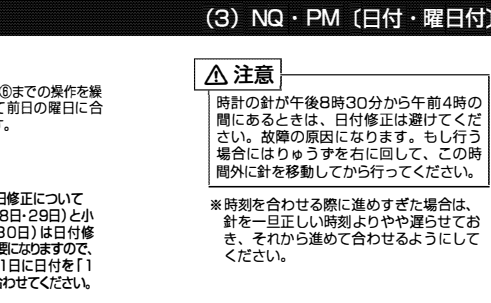


【注意】時刻を合わせる際に進めすぎた場合は、針を一旦正しい時刻よりやや遅らせておき、それから進めて合わせるようにしてください。

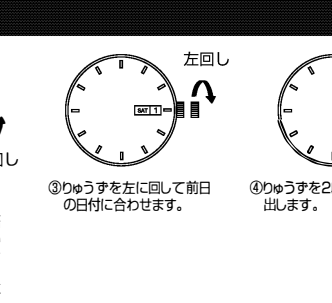
【ボタン操作の際は、先にボタンリングを右に回して、ねじが止まるまでしっかりと締め込んでください。】※必要以上に強く締め込まないでください。



【ねじロック式ボタンモデルの場合】商品によっては、ボタンリング(ボタンの外周部)をねじ込むことでロック(固定)できる構造のモデルがあります。

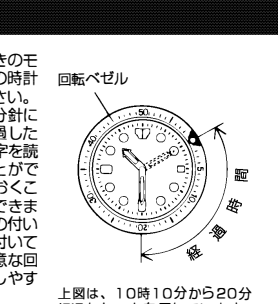


【注意】時刻を合わせる際に進めすぎた場合は、針を一旦正しい時刻よりやや遅らせておき、それから進めて合わせるようにしてください。

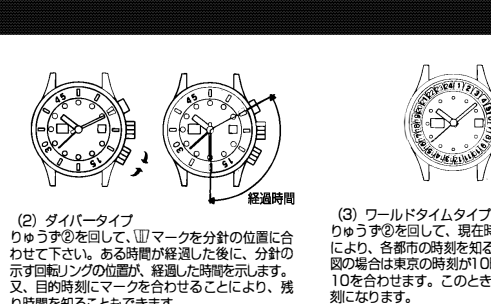


【注意】時刻を合わせる際に進めすぎた場合は、針を一旦正しい時刻よりやや遅らせておき、それから進めて合わせるようにしてください。

【回転ベゼルの使い方】モデルによっては、回転ベゼル付きのモデルがありますので、お買い求めの時計をご確認の上、正しくご使用ください。



【内装リングの使い方】(1)各部の名称。モデルにより、ダイバータイプとワールドタイムタイプがあります。



【回転リングに都市名、文字板に時刻が印刷されているモデルの場合】同様に、東京の時刻が午前10時8分の場合、文字板の10に回転リングのTKY(TY)を合わせることにより、各都市の時刻を知ることができます。

Table with columns: 防水性能について, 使用条件, 水中での使用時間, etc.

【お取り扱いにあたって】(1)防水性能について。WATER RESISTANT (ANT) **baris, W. R. **bar and 表示している場合があります。

【注意】①りゅうずは常に押し込んだ状態(通常位置)でご使用ください。②時計の内部に水分が入り防水不良となる場合があります。

③非防水時計については、一時分針を午前4時頃まで進めます。このとき曜日(THU)から(FRI)に変わります。

④強い磁気を受けるもの(携帯電話、磁気ロックなど)との接近は避けてください。

⑤発生する磁気の強さは表を参考にしてください。

【注意】①家庭用電気製品程度の磁気には心配ありません。

Table with columns: 磁気製品, 磁界の強さ(単位 A/m), 前定, 定, etc.

⑥強い磁気を受けるもの(携帯電話、磁気ロックなど)との接近は避けてください。

⑦温度について。常温(5℃~35℃)から外れた環境では、機能が低下したり停止する場合があります。

⑧化学薬品・ガスなどについて。ガス、水銀、化学薬品など(シンナー、ガソリン、各種溶剤、又はそれらを含むクリーナー、接着剤、塗料、薬品、香水、化粧品類)が触れるとケース、バンド、文字板の表色や樹脂部品では、変色、変形、破損する場合があります。

⑨商品及び付属部品について。①商品の分解・改造はしないでください。

⑩高温下での使用。サウナなどの高温下での着用は、火傷(火傷)になる可能性があります。

【注意】①体質により皮革・金属・軟質および硬質プラスチック、ウレタンなどに皮膚がかぶれたときは、直ちにご使用を中止し、専門医にご相談ください。

⑪振動について。強い振動を加えないでください。時計の進み遅れの原因になります。

⑫鏡製品について。商品によっては、ケース・バンドが鏡および鏡メッキのものがあります。

【注意】①ケース・バンドのお手入れ。汚れや水分で色落ちすることがあります。②ケース・バンドの耐久性を下げることがあります。

③ケース・バンドの耐久性を下げることがあります。また、汗をかいたまま長時間着用すると、汗の成分がケース・バンドに付着し、変色や変形の原因になります。

④ケース・バンドの耐久性を下げることがあります。また、汗をかいたまま長時間着用すると、汗の成分がケース・バンドに付着し、変色や変形の原因になります。

⑤保証とサービスについて。※保証書は必ずお読み下さい。1.保証について。本製品が保証期間内に取扱説明書にそった正常なご使用状態で、万が一故障が生じた場合は、保証書に従い無償で修理・調整致します。

2.補修用部品の保有期間について。この時計の補修用部品の保有年数は生産終了後、通常7年を基準としています。

3.修理可能期間について。原則として、正常なご使用であれば補修用部品の保有期間中の修理は可能です。

⑬お問い合わせ先。【電話でのお問い合わせ先】お客様相談室 TEL:042-847-3380